

C-Partenstein

25. Juni 2023



Patternübersicht

Sonntag, 25. Juni

Patternbook 2023:

SO Greenhorse Basics

Reining LK 1-3

Reining LK 4

Superhorse

Western Riding LK 1-3

Jungpferde Basis Pattern 2

Pattern 3

Pattern 15

Pattern 1

Pattern 5

Patternbook 2021

Ranch Riding LK 1-3

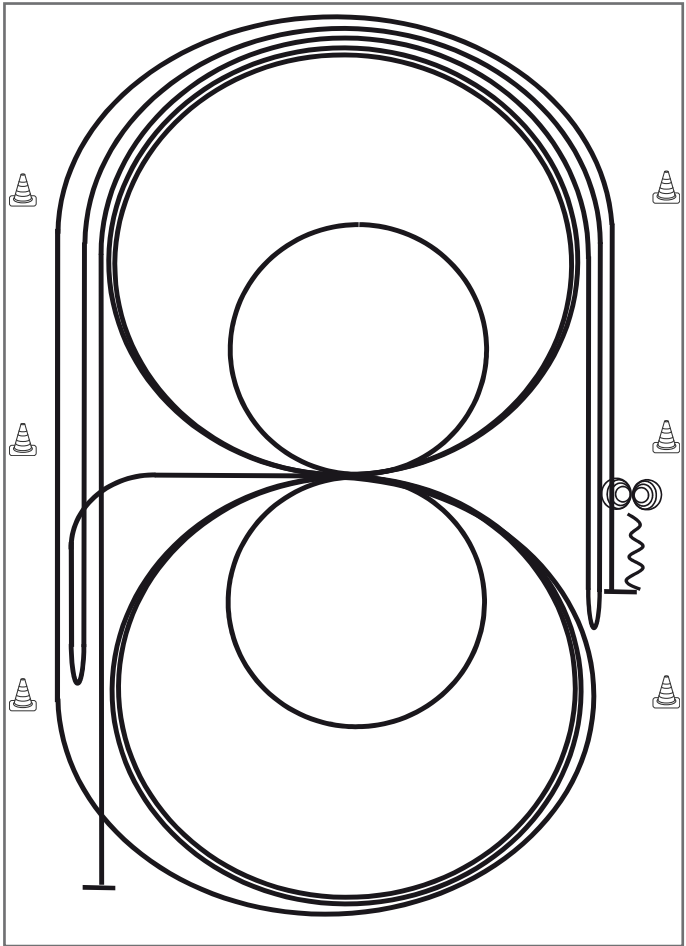
Ranch Riding LK 4-5

Pattern 24

Pattern 29

Sämtliche Pattern befinden sich zusätzlich im Anhang

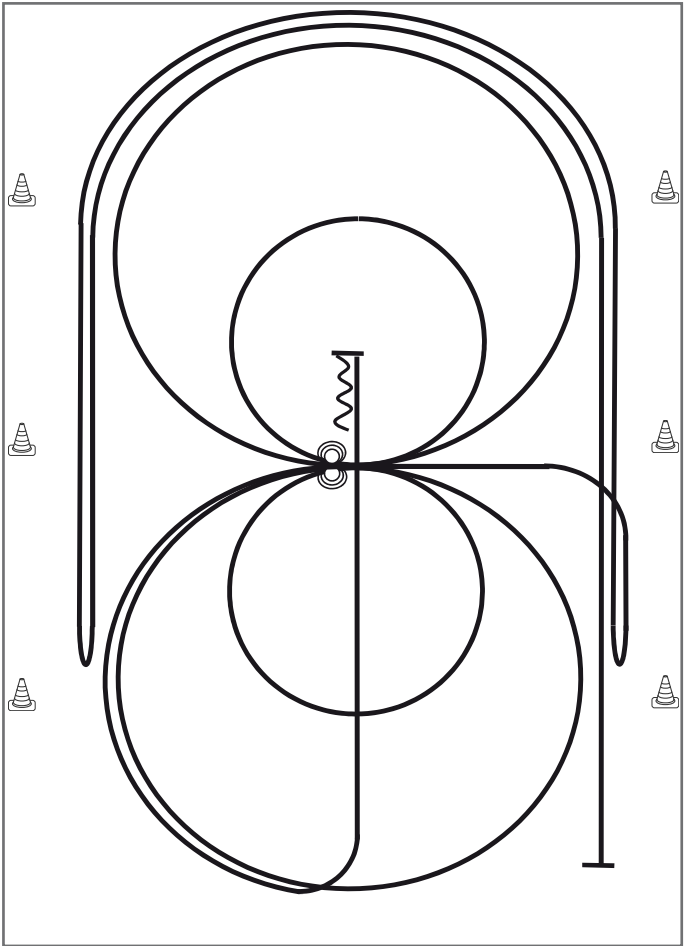
Reining Pattern 3



- 1) Galopp mind. 6 m von der Bande entfernt, (**rechts**) auf dem Zirkel, der nicht geschlossen wird, Run Down entlang der langen Seite, Sliding Stop mind. 6,00 m von der Bande entfernt hinter dem **Mittelmarker**, Rollback **links**, kein Verharren
 - 2) Galopp mind. 6,00 m von der Bande entfernt, (**links**) auf dem Zirkel, der nicht geschlossen wird, Run Down entlang der langen Seite, Sliding Stop mindestens 6,00 m von der Bande entfernt hinter dem **Mittelmarker**, Rollback **rechts**, kein Verharren
 - 3) Galopp zu X, 3 Zirkel Galopp (**rechts**), 1.+2. groß und schnell, **3. klein** und langsam Galoppwechsel bei X
 - 4) 3 Zirkel Galopp (**links**), 1. + 2. groß und schnell, **3. klein** und langsam, Galoppwechsel bei X
 - 5) Galopp (**rechts**) auf dem Zirkel, der nicht geschlossen wird, Run Down entlang der langen Seite, Sliding Stop mind. 6,00 m von der Bande entfernt hinter dem **Mittelmarker**, Rückwärtsrichten mind. 3,00 m, Verharren
 - 6) 4 Spins **rechts**, Verharren
 - 7) 4 Spins **links**, Verharren
- Der Reiter muss das Kopfstück zur Gebisskontrolle vor dem Richter abnehmen.

Trab	----
Galopp	—
Rückwärts	~~~~~

Reining Pattern 15 (nur für LK 4)

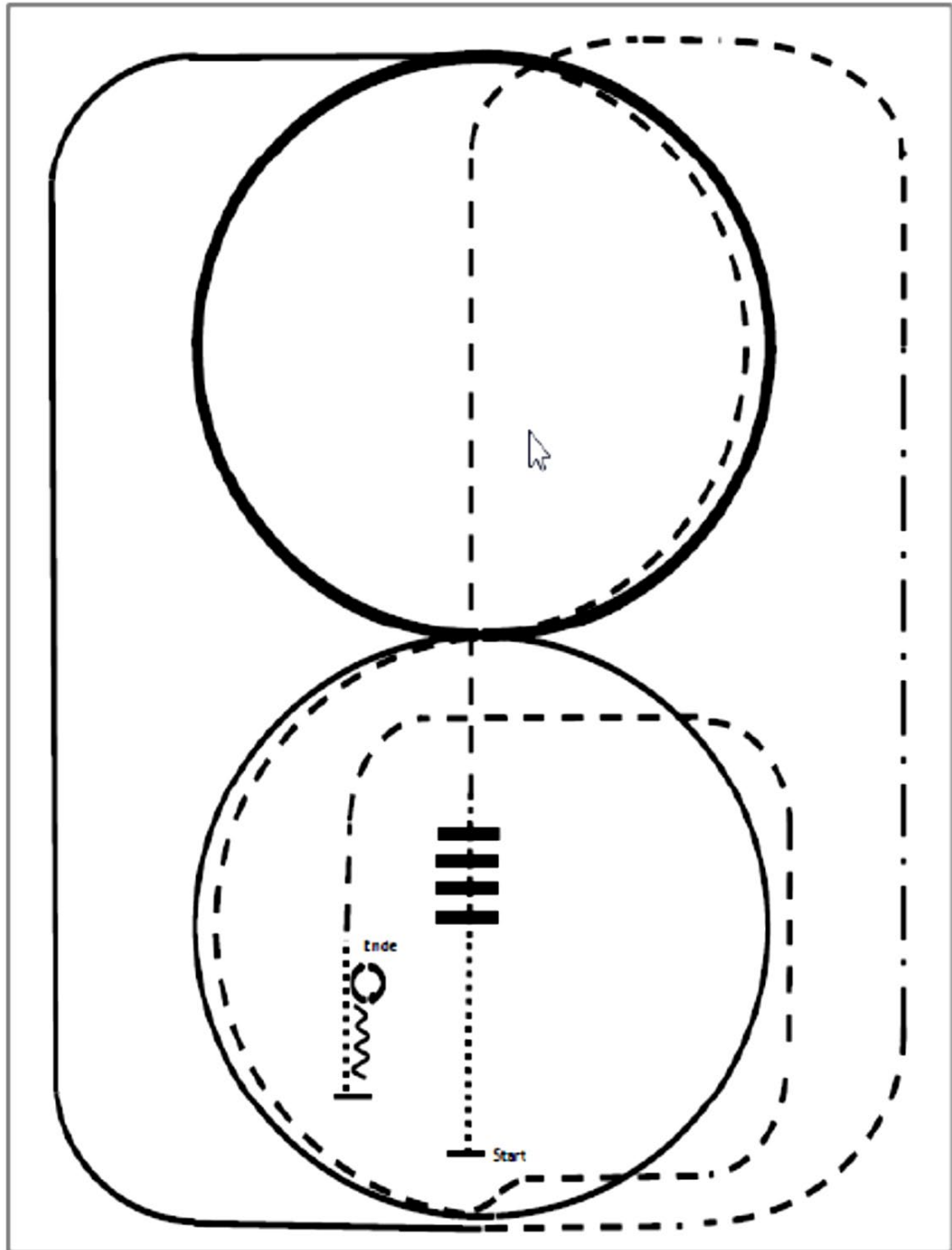


- 1) Galopp mind. 6,00 m von der Bande entfernt, (**links**) auf dem Zirkel, der nicht geschlossen wird, Run Down entlang der langen Seite, Stop mind. 6,00 m von der Bande entfernt hinter dem **Mittelmarker**, Rollback **rechts**, kein Verharren
- 2) Galopp, (**rechts**) auf dem Zirkel, der nicht geschlossen wird, Run Down entlang der langen Seite, Stop mind. 6,00 m von der Bande entfernt hinter dem **Mittelmarker**, Rollback **links**, kein Verharren, Galopp zu X
- 3) 2 Zirkel Galopp (**links**), 1. groß und schnell, **2. klein** und langsam, Stop bei X
- 4) 3 Spins **links**, Verharren
- 5) 2 Zirkel Galopp (**rechts**), 1. groß und schnell, **2. klein** und langsam, Stop bei X
- 6) 3 Spins **rechts**, Verharren
- 7) Galopp (**links**) auf dem Zirkel, der nicht geschlossen wird, Run Down auf der Mittellinie, Stop hinter dem **Mittelmarker**
- 8) Rückwärtsrichten mind. 3,00 m, Verharren

Trab	----
Galopp	————
Rückwärts	~~~~~

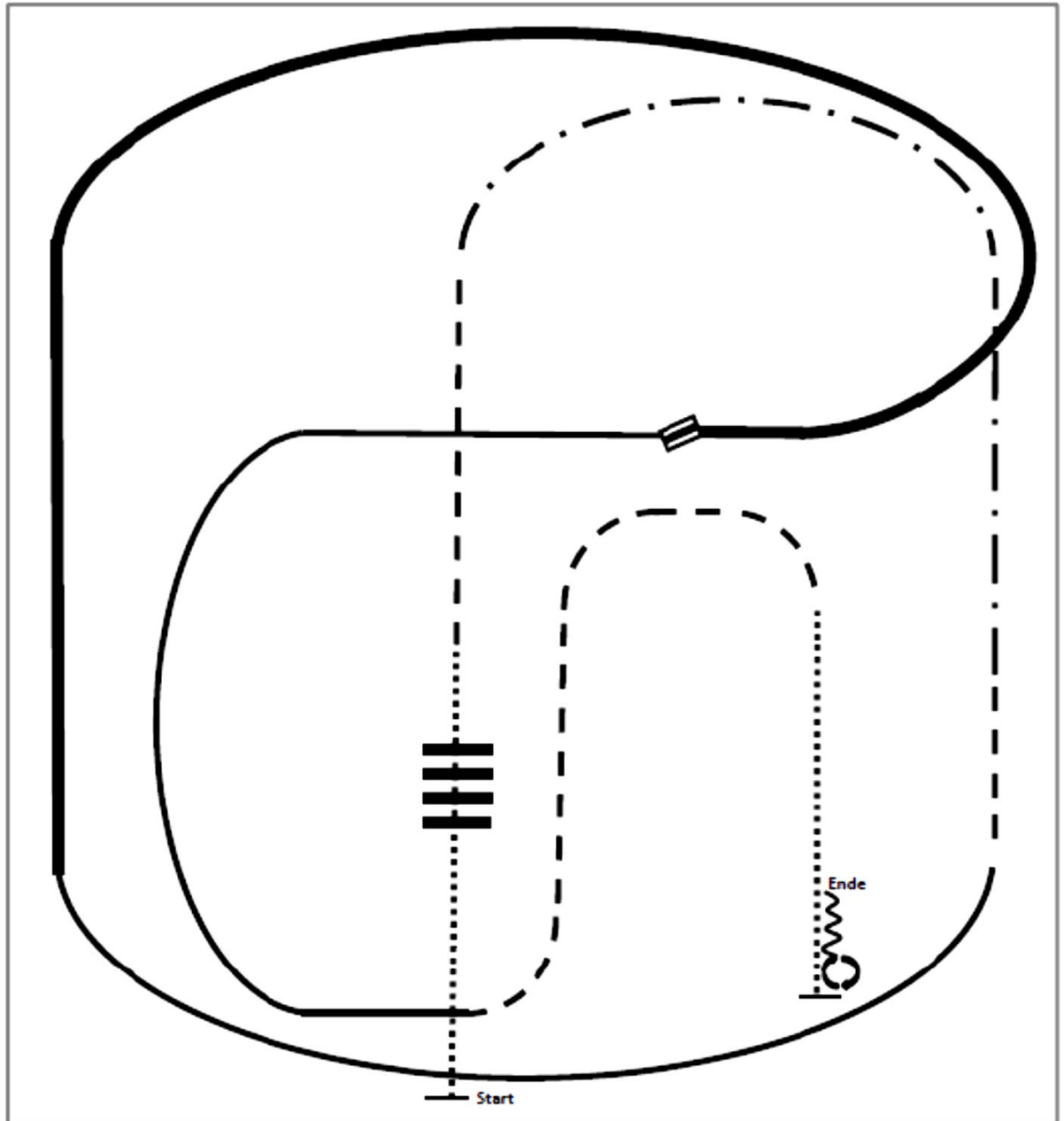
Der Reiter muss das Kopfstück zur Gebisskontrolle vor dem Richter abnehmen.

Arenagröße:
Mind. 20 x 40 m



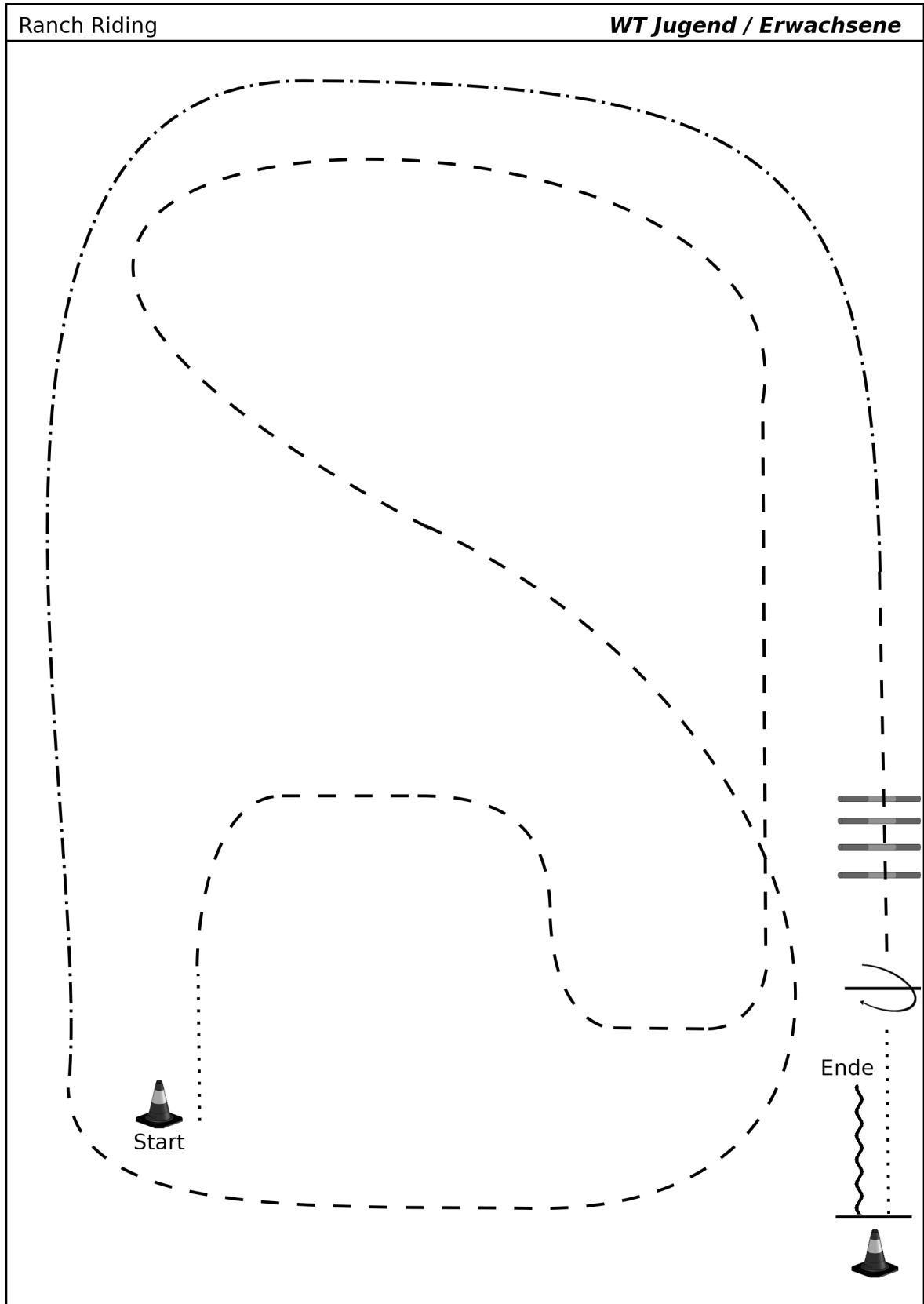
- (1) Walk
- (2) Walk over
- (3) Trot
- (4) Extended Trot, Trot
- (5) Rechtsgalopp
- (6) Extended Lope Zirkel rechts
- (7) Trot (2 x 1/2 Zirkel)
- (8) Zirkel Linksgalopp
- (9) Trot
- (10) Walk
- (11) Stop, Back up
- (12) 180° Turn rechts
- (13) 180° Turn links

Arenagröße:
Mind. 20 x 40 m



- (1) Walk over
- (2) Trot
- (3) Extended Trot, Trot
- (4) Linksgalopp
- (5) Extended Lope rechts
- (6) Galoppwechsel (fliegend oder einfach)
- (7) Linksgalopp
- (8) Trot
- (9) Walk
- (10) Stop, Turn 360° Turns (beide Richtungen)
- (11) Back up

C-Partenstein
25. Juni 2023

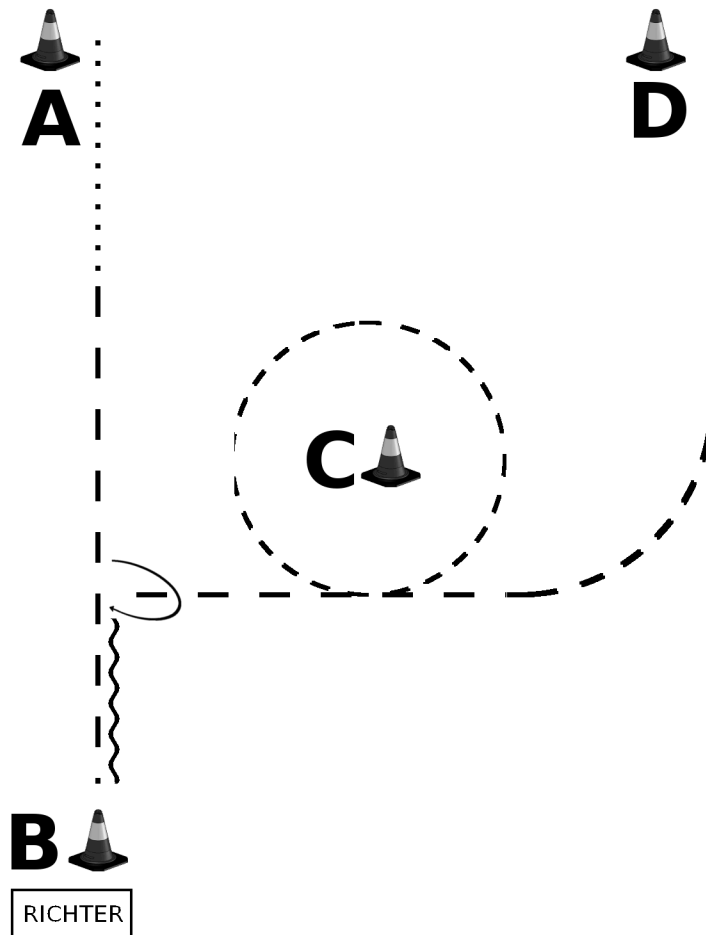


- 1) Walk
- 2) Trot
- 3) Extended Trot
- 4) Trot over
- 5) Stop
- 6) 360° Right or Left
- 7) Walk
- 8) Stop
- 9) Backup

C-Partenstein
25. Juni 2023

Showmanship at Halter

LK 1-3

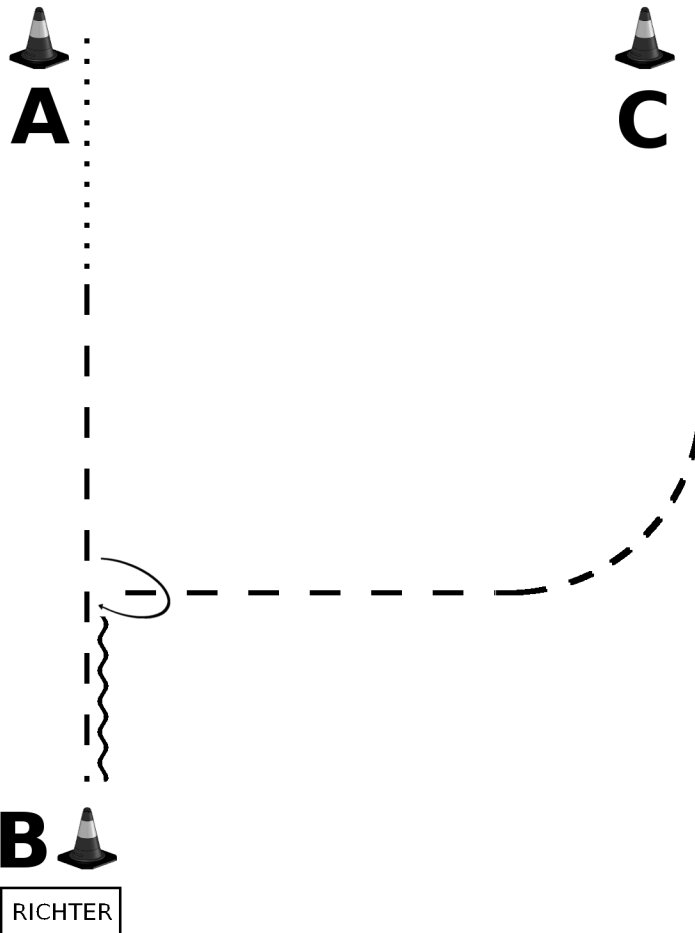


1. Walk
2. Jog bis vor **B**
3. Set up und Inspection vor dem Richter
4. Back Up
5. 270° HHW rechts
6. Jog
7. Jogvolte um C
8. Jog und Walk nach D

C-Partenstein
25. Juni 2023

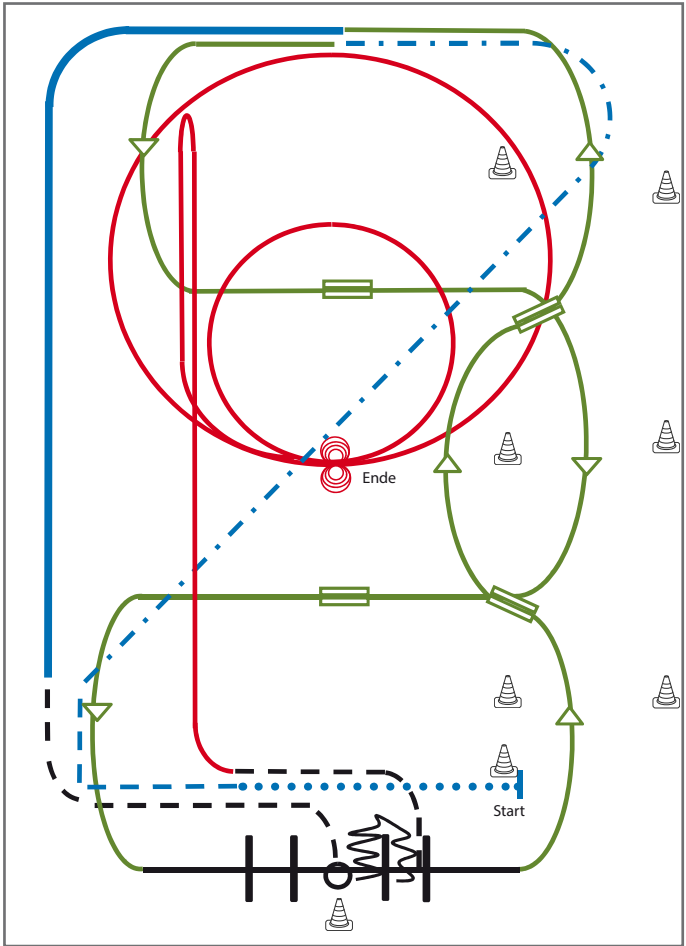
Showmanship at Halter

LK 4-5



1. Walk
2. Jog bis vor **B**
3. Set up und Inspection vor dem Richter
4. Back Up
5. 270° HHW rechts
6. Jog
7. Walk

Superhorse Pattern 1 (empfohlen für Hallen oder Plätze ab 20x40m)



- 1) Extended Walk (RR)
- 2) Trot, Extended Trot (RR)
- 3) Galoppwechsel mit Seitenwechsel (WR)
- 4) Galoppwechsel mit Seitenwechsel (WR)
- 5) Lope over Linksgalopp (TH)
- 6) 2 Galoppwechsel auf der Linie (WR)
- 7) Extended Lope (RR)
- 8) Jog, Jog in, 360° Turn either way (TH)
- 9) Back up, Jog out (TH)
- 10) Rechtsgalopp, Run Down entlang der langen Seite, Sliding Stop mind. 6,00 m von der Bande entfernt hinter dem Mittelmarker, Rollback links, kein Verharren (RN)
- 11) 2 Zirkel Galopp (**links**), 1. groß und schnell, **2. klein** und langsam, Stop bei X (RN)
- 12) 4 Spins **links**, 4 Spins **rechts** (RN)

Legende:	
Schritt
Trab	- - - - -
Galopp	—————
Wechselzone	
Rückwärts	~~~~~

C - Partenstein 25. Juni 2023

Trail **LK 1-3**

1. Jog Over
2. Lope Over
3. Jog In, Drehung links 180°, Walk Out
4. Jog, Lope Over
5. Walk, Backup
6. Walk, Sidepass
7. Walk, Brücke, Walk Over
8. Tor, Walk

C - Partenstein 25. Juni 2023

Trail
LK 4/5

1. Walk, Jog, Jog Over
2. Lope, Jog
3. Walk In, Drehung links 270°, Walk Out
4. Jog Over
5. Backup
6. Walk Over, Brücke, Walk Over
7. Tor, Walk

C - Partenstein 25. Juni 2023

Trail
WT

1. Tor
2. Walk Over, Brücke, Sidepass
3. Jog Over
4. Jog
5. Walk In, Drehung links 270°, Walk Out
6. Jog, Stop, Backup
7. Jog

© by karsten.schulz@western-experience.de

C - Partenstein 25. Juni 2023

Trail
Trail in Hand

1. Tor, Walk
2. Walk Over, Brücke, Walk Over
3. Walk In, 180° Drehung Rechts, Walk Out
4. Jog Over, Stop, Backup Walk Out
5. Jog Over
6. Jog, Walk

© by karsten.schulz@western-experience.de

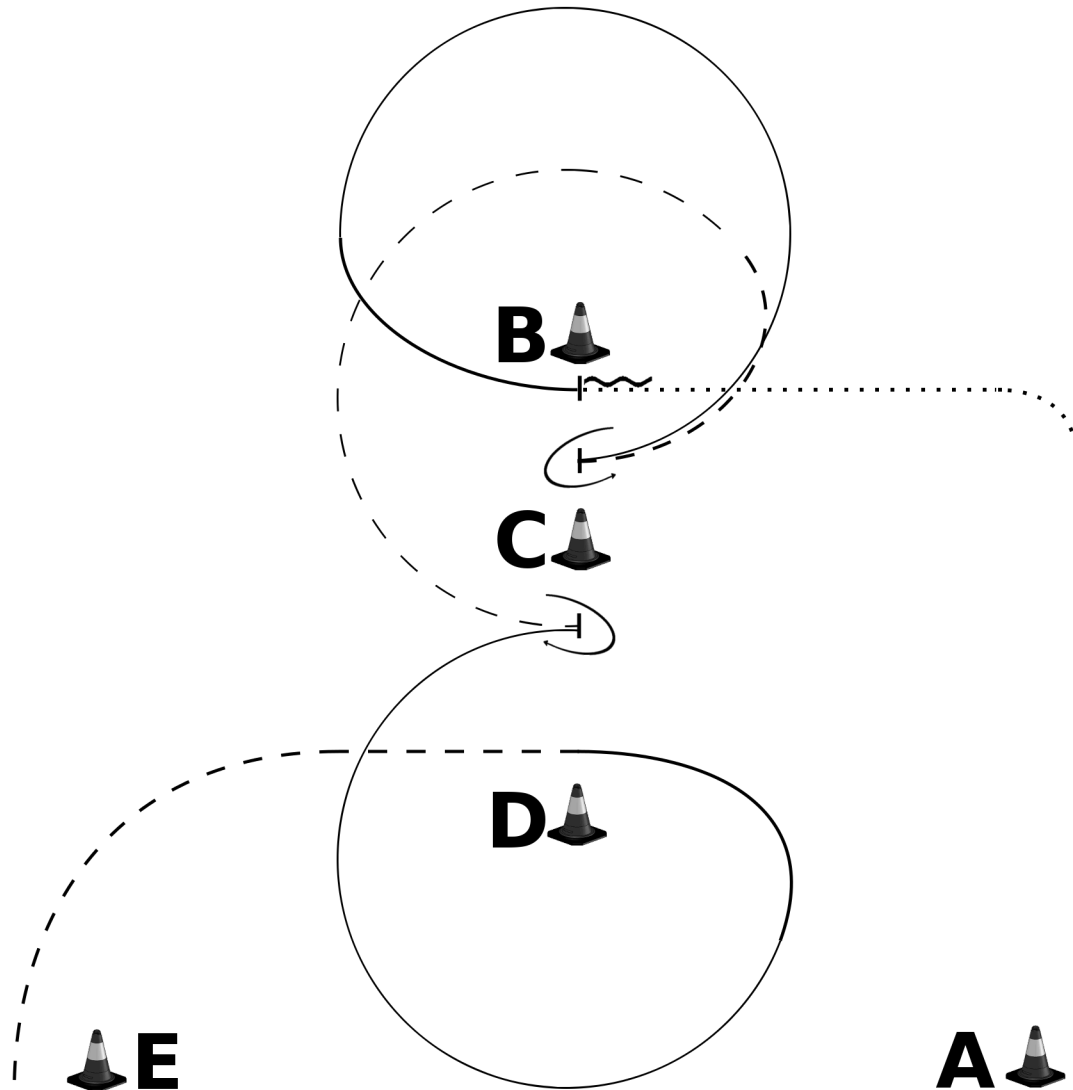
C - Partenstein 25. Juni 2023

<i>Trail</i>	<i>Führzügel</i>
<div style="border: 1px solid black; padding: 10px;"> <ol style="list-style-type: none"> 1. Walk Over, Brücke, Walk Over 2. Walk In, 180° Drehung Rechts, Walk Out 3. Jog Over, Stop, Backup, Walk 4. Jog Over 5. Jog, Walk </div>	
© by karsten.schulz@western-experience.de	

C - Partenstein 25. Juni 2023

Western Horsemanship

LK 1-3

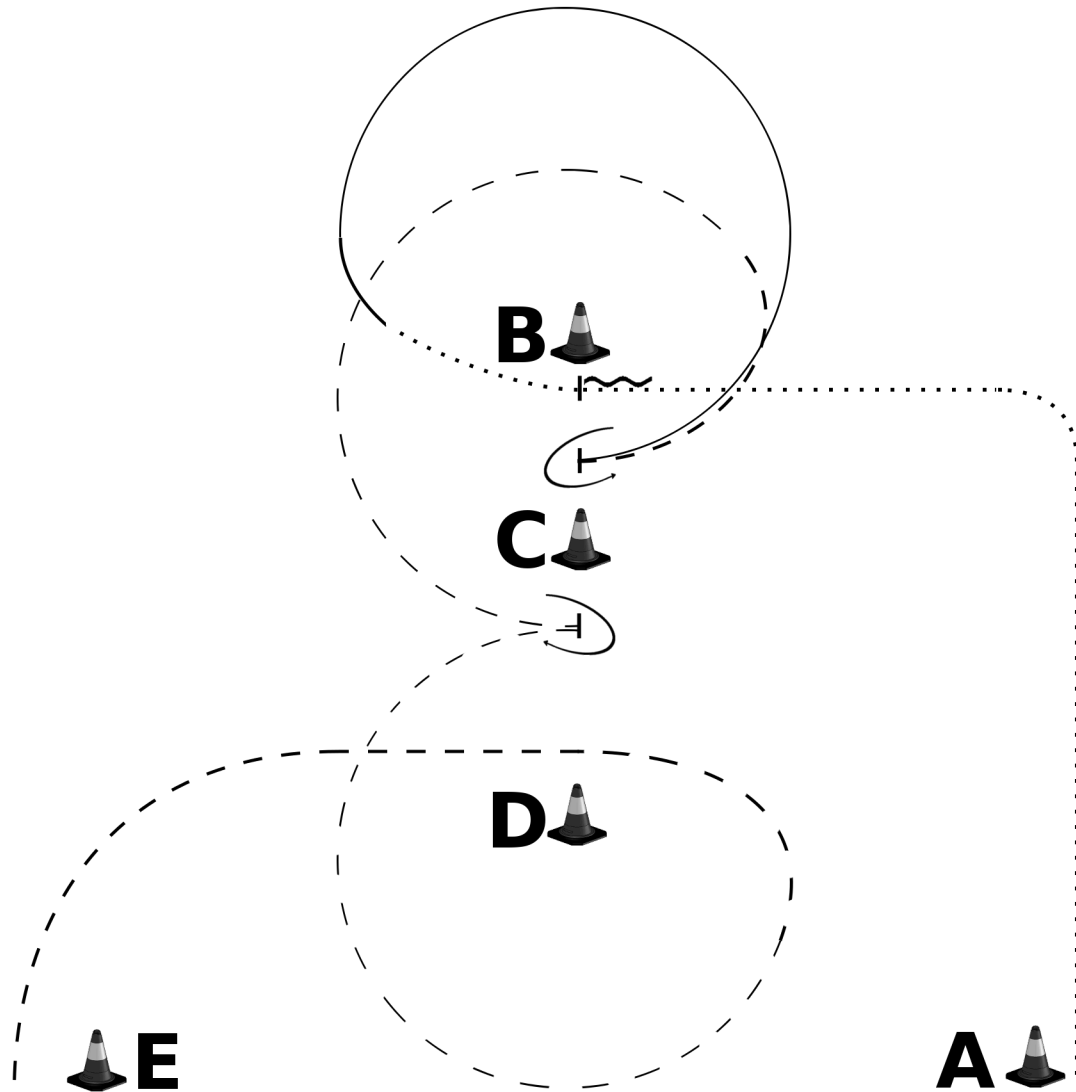


1. Walk von A nach B
Stop, Backup
Lope um B
2. Bei C Stop
Drehung um 180° nach links
Jog um B
3. Bei C Stop, Drehung um 180° nach rechts
Lope um D
Jog zu E

C - Partenstein 25. Juni 2023

Western Horsemanship

LK 4/5

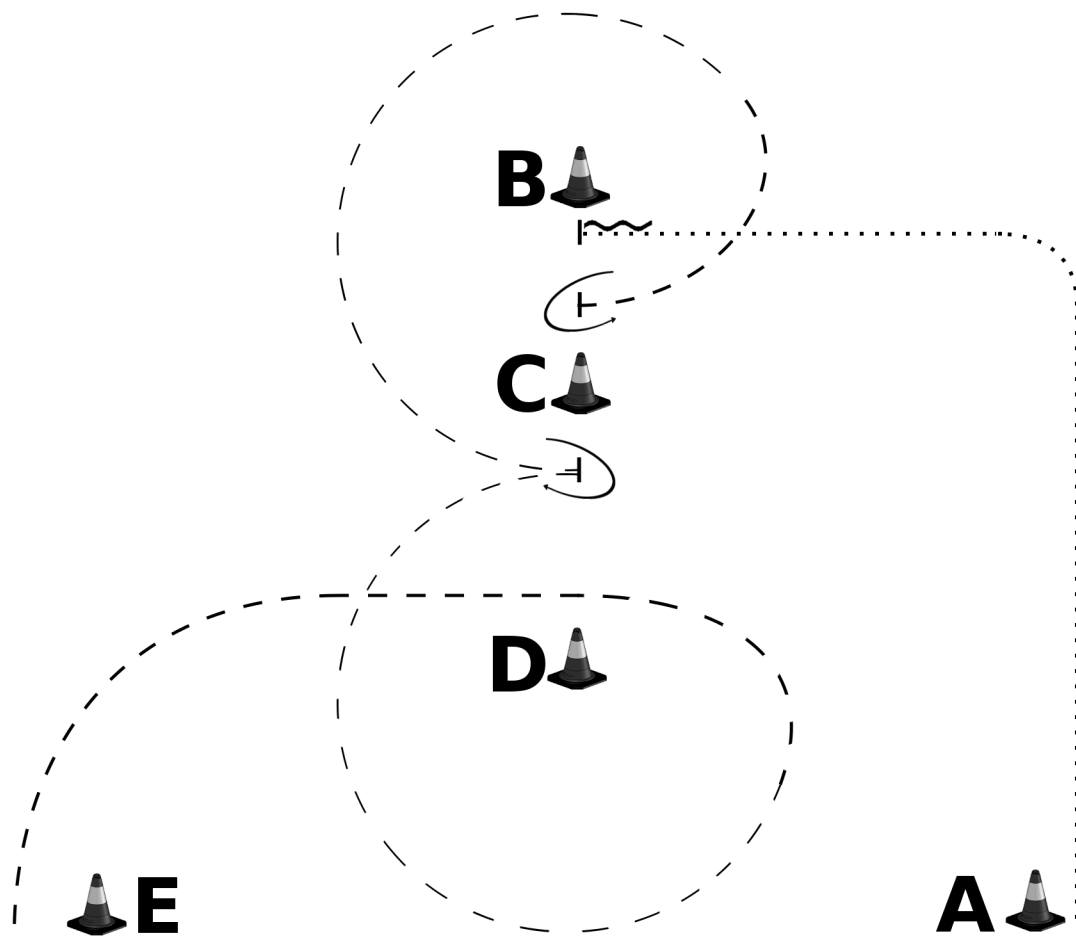


1. Walk von A nach B
Stop, Backup
Walk, Lope um B
2. Bei C Stop
Drehung um 180° nach links
Jog um B
3. Bei C Stop, Drehung um 180° nach rechts
Jog um D zu E

C-Partenstein 25. Juni 2023

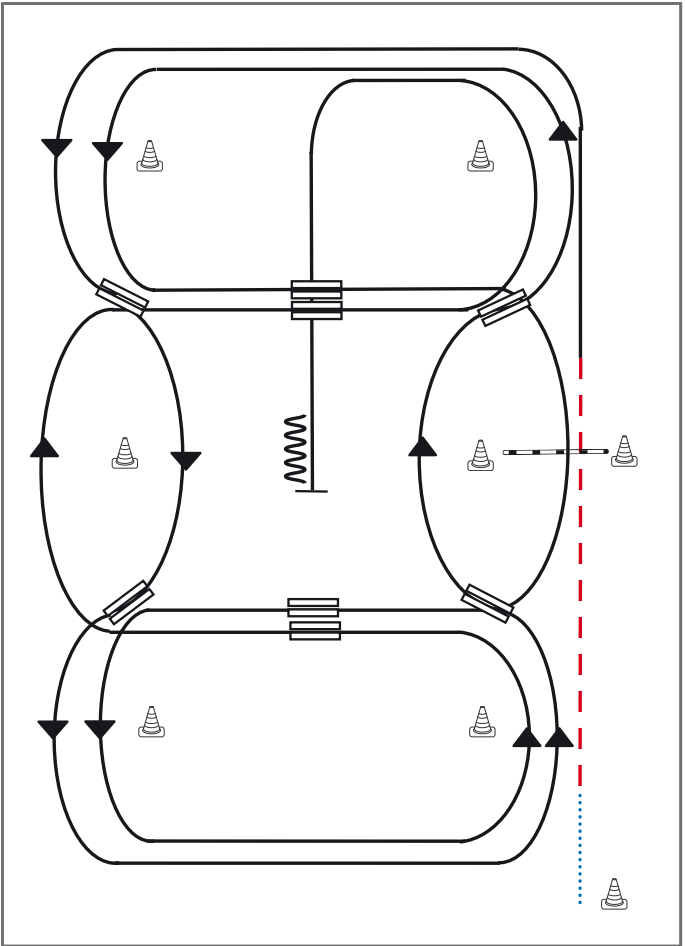
Western Horsemanship

WT



1. Walk von A nach B
Stop, Backup
Walk, Lope um B, Jog
2. Bei C Stop
Drehung um 180° nach links
Jog um B
3. Bei C Stop, Drehung um 180° nach rechts
Jog um D zu E

Western Riding Pattern 5 empfohlen für kleine Arenen



- 1) Schritt vom Start-Pylon zum ersten Marker, Übergang zum Trab, Trab über die Stange
- 2) Übergang zum Linksgalopp, Galopp an der kurzen Seite
- 3) 1. Galoppwechsel auf der Linie
- 4) 2. Galoppwechsel auf der Linie
- 5) 3. Galoppwechsel auf der Linie
- 6) 4. Galoppwechsel auf der Linie
- 7) 1. Galoppwechsel mit Seitenwechsel
- 8) Galopp über die Stange
- 9) 2. Galoppwechsel mit Seitenwechsel
- 10) 3. Galoppwechsel mit Seitenwechsel
- 11) 4. Galoppwechsel mit Seitenwechsel
- 12) Mitte der kurzen Seite abwenden, Stop auf Höhe des Mittelmarkers, Rückwärtsrichten

Legende:	
Schritt
Trab	- - - - -
Galopp	— — — — —
Wechselzone	▬▬▬▬▬
Rückwärts	⌋⌋⌋⌋⌋