

Zeitplan

Patternbook

2026

EWU-C Turnier mit Fränkischer Meisterschaft Trainingsstall Kayser Braidbacher Str. 1 97618 Wollbach



EWU C-Turnier mit Fränkischer Meisterschaft

13. + 14. Juni 2026
Hof der Familie Kayser, 97618 Wollbach

- Attraktive Prüfungen in den Leistungsklassen LK5 – LK1
- Freestyle Ranch Riding
- Kostüm Führzügeltrail für Kids

• **Verpflegung:**

- Leckeres und vielseitiges Essensangebot an beiden Tagen.
- Dazu gibt's Kaffee und selbstgebackenen Kuchen – für jeden Geschmack ist etwas dabei!

Jeder ist herzlich willkommen!

• **Ausschreibung & Infos:**
Hier geht's zur offiziellen Ausschreibung:
https://ewu-bayern.de/wp-content/uploads/2026/03/2026_C_Wollbach_Ausschreibung.pdf



**EWU-Turnier: EWU C-Turnier mit Fränkischer Meisterschaft
97618 Wollbach, Trainingsstall Kayser**

Zeitplan (vorläufig)



Öffnungszeiten der Meldestelle

12.06.26: 18:00 - 20:00

13.06.26: 07:00 - 20:00

14.06.26: 07:00 - 17:00

Abreitezeiten

12.06.26: 17:00 - 21:00

13.06.26: 07:00 - 20:00 Täglich 1 Stunde vor
Prüfungsbeginn - Ende

14.06.26: 07:00 - 17:00 Täglich 1 Stunde vor
Prüfungsbeginn - Turnierende

Reitplatz 13.06.26

08:00 - 08:25	LK 3 Showmanship at Halter	Nennungen: 6
08:25 - 08:55	LK 4/5 Showmanship at Halter	Nennungen: 12
08:55 - 09:20	LK 1/2 Showmanship at Halter	Nennungen: 5
09:20 - 09:35	LK 4/5B Western Pleasure	Nennungen: 6
09:35 - 09:50	LK 4/5A Western Pleasure	Nennungen: 4
09:50 - 10:00	Greenhorse Pleasure	Nennungen: 2
10:00 - 10:20	LK 3 Western Pleasure	Nennungen: 7
10:20 - 10:40	LK 1/2 Western Pleasure Fränkische Meisterschaft	Nennungen: 7
10:40 - 10:55	Walk Trot Pleasure Jugend	Nennungen: 4
10:55 - 11:05	Walk Trot Pleasure Erwachsene	Nennungen: 3
11:05 - 11:20	LK 4/5B Western Horsemanship	Nennungen: 7
11:20 - 11:40	LK 4/5A Western Horsemanship	Nennungen: 8
11:50 - 12:10	LK 3 Western Horsemanship	Nennungen: 12
12:10 - 12:55	Pause	
12:55 - 13:15	LK 1/2 Western Horsemanship Fränkische Meisterschaft	Nennungen: 10
13:15 - 13:25	Walk Trot Horsemanship Jugend	Nennungen: 3
13:25 - 14:10	Walk Trot Horsemanship Erwachsene	Nennungen: 3
14:10 - 15:05	Trail in Hand LK 1-5	Nennungen: 11
15:05 - 15:45	Z LK 1-3 Trail	Nennungen: 9
15:45 - 16:30	Z LK 4/5 Trail	Nennungen: 7
16:30 - 16:50	Ranch Rail Pleasure LK 1-3	Nennungen: 10
16:50 - 17:05	Ranch Rail Pleasure LK 4-5	Nennungen: 5
17:05 - 17:35	Z LK 1-3 Ranch Riding	Nennungen: 13
17:35 - 18:30	Z LK 4/5 Ranch Riding	Nennungen: 10
18:30 - 19:30	Freestyle Ranch Riding	Nennungen: 14

Anreise am Freitag 12.06.2026 nicht vor 16 Uhr möglich
Prüfungen die nicht im Zeitplan stehen finden nicht statt !

**EWU-Turnier: EWU C-Turnier mit Fränkischer Meisterschaft
97618 Wollbach, Trainingsstall Kayser**

Zeitplan (vorläufig)



Reitplatz	14.06.26		
08:00 - 08:15	Walk Trot Trail Jugend		Nennungen: 4
08:15 - 09:05	LK 4/5 Trail		Nennungen: 12
09:05 - 09:25	Greenhorse Trail		Nennungen: 4
09:25 - 10:20	LK 3 Trail		Nennungen: 12
10:20 - 11:00	LK 1/2 Trail Fränkische Meisterschaft		Nennungen: 9
11:00 - 11:10	Führzügel Trail Kostüm Trail		Nennungen: 3
11:10 - 11:35	Ranch Trail LK 4/5		Nennungen: 4
11:35 - 12:50	Ranch Trail LK 1-3		Nennungen: 13
12:50 - 13:20	Pause		
13:20 - 13:40	Greenhorse Basics LK 1-5		Nennungen: 5
anschl.	Walk Trot Ranch Riding Jugend		Nennungen: 4
anschl.	LK 1-3 Western Riding		Nennungen: 5
anschl.	LK 4/5B Ranch Riding		Nennungen: 6
anschl.	LK 4/5A Ranch Riding		Nennungen: 10
anschl.	LK 1/2 Ranch Riding Fränkische Meisterschaft		Nennungen: 13
anschl.	Greenhorse Ranch Riding		Nennungen: 5
anschl.	LK 3 Ranch Riding		Nennungen: 18
anschl.	LK 4 Western Ranch Rail		Nennungen: 7
anschl.	LK 1/2 Western Ranch Rail Fränkische Meisterschaft		Nennungen: 9
anschl.	LK 3 Western Ranch Rail		Nennungen: 13
anschl.	LK 1-3 Reining		Nennungen: 5

Prüfungen die nicht im Zeitplan stehen finden nicht statt !

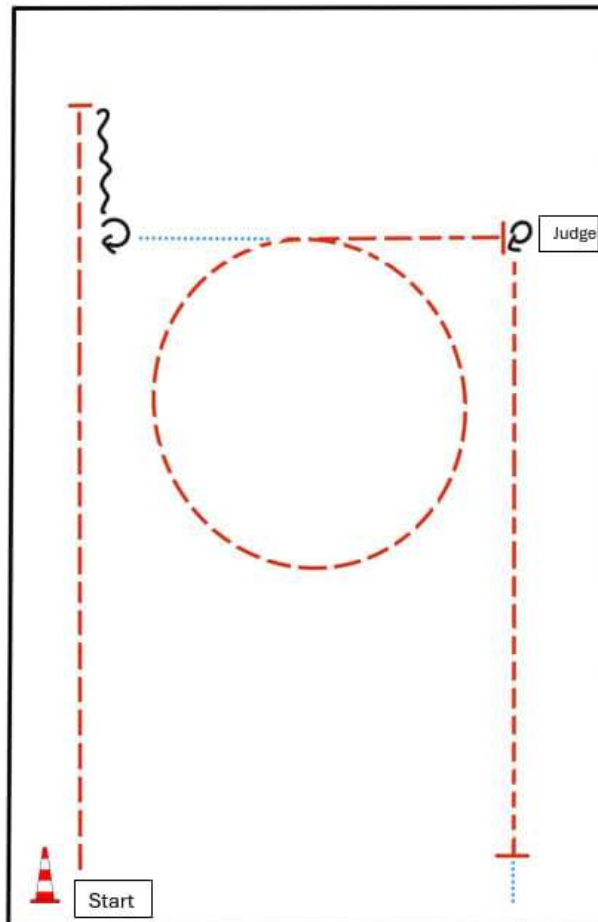
Pattern

Wollbach

SSH	LK 3	#7	
	LK 4/5 A/B	#2	
	LK 1/2 A/B	#8 Q M	
WHS	LK 4/5 A/B	#1	
	LK 3	#1	
	LK 1/2	#7 Q/M	
	Walk Trot	#3	
RR	LK Z 1-3	#28	
	Z 4/5	#31	
	Walk Trot	als PDF	
	LK 4/5 A/B	#32	
	LK 2/1	#4	
	Greenhorse	Jupf #3 (4 Jährig)	
	LK 3	#29	
Greenhorse Basis		Jupf #3 (4 Jährig)	
Western Riding	LK 1-3	#6	
RN	LK 1-3	#6	

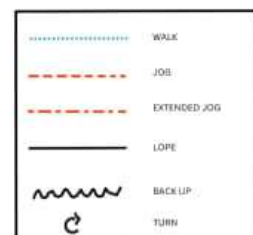
Showmanship LK 3

Pattern Showmanship at Halter #7 - LK 3



BE READY AT MARKER

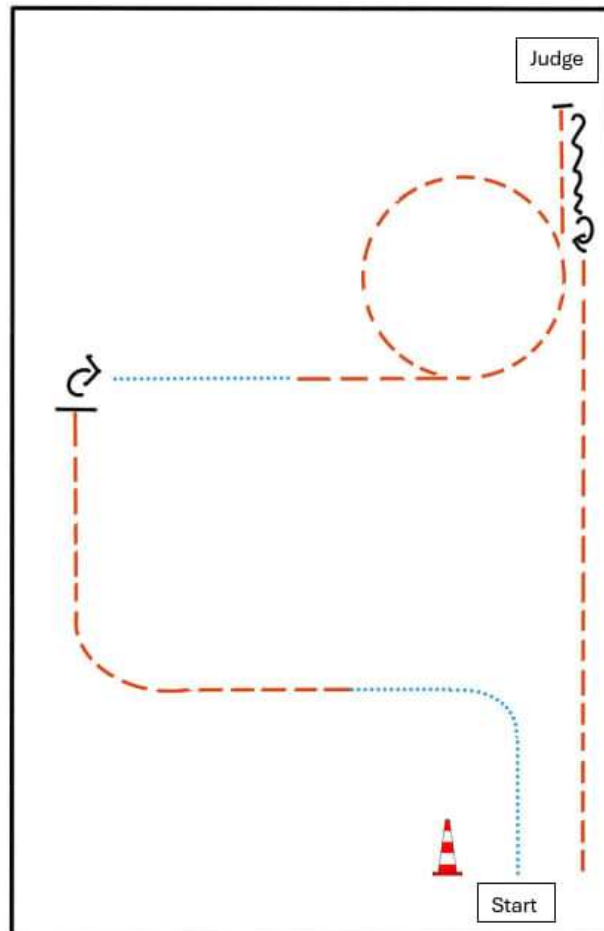
1. TROT
2. STOP, BACK UP (AT LEAST TWO HORSE LENGTHS)
3. TURN 450°
4. WALK
5. TROT SMALL CIRCLE
6. TROT, STOP
7. SET UP
8. INSPECTION
9. TURN 450°
10. TROT, STOP, WALK OUT



ERSTE WESTERNREITER UNION
PFERDESORTVERBAND WESTERNREITEN

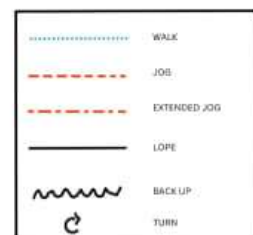
Showmanship LK 4/5

Pattern Showmanship at Halter #2 - LK 4-5



BE READY AT MARKER

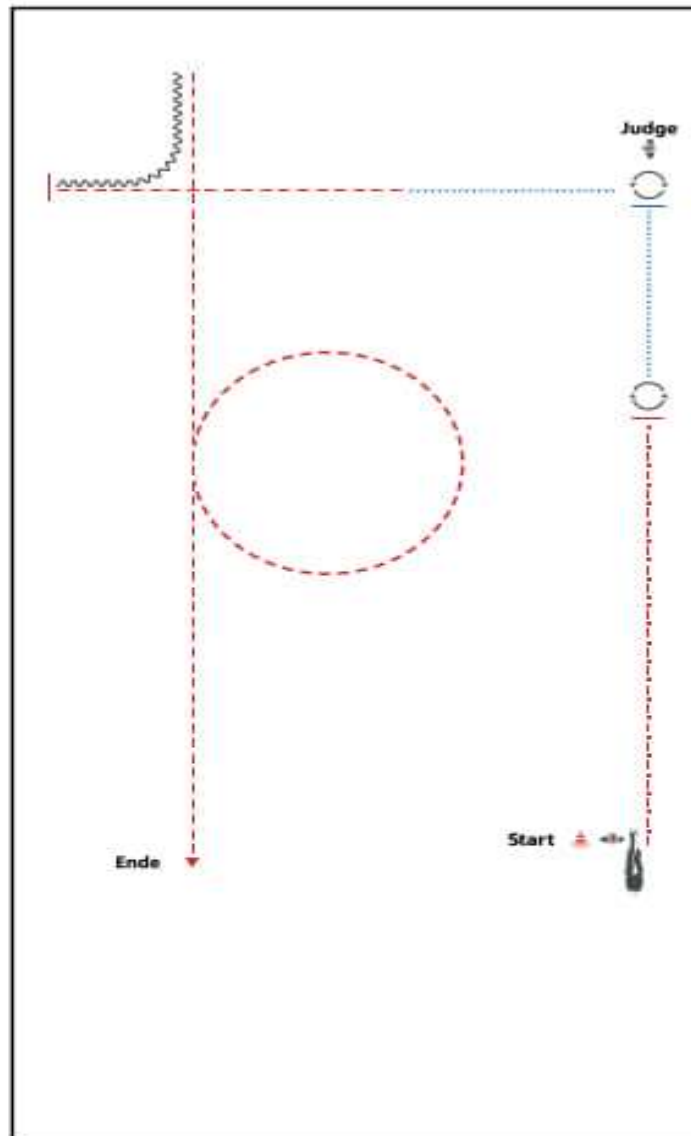
- 1) WALK
- 2) TROT
- 3) STOP, TURN 90°
- 4) WALK
- 5) TROT, STOP
- 6) SET UP
- 7) INSPECTION
- 8) BACK UP
- 9) TURN 180°
- 10) TROT



ERSTE WESTERNREITER UNION
PFERDESPORTVERBAND WESTERNREITEN

Showmanship LK 1/2

#8 Showmanship at Halter Q M LK 1/2 A/B



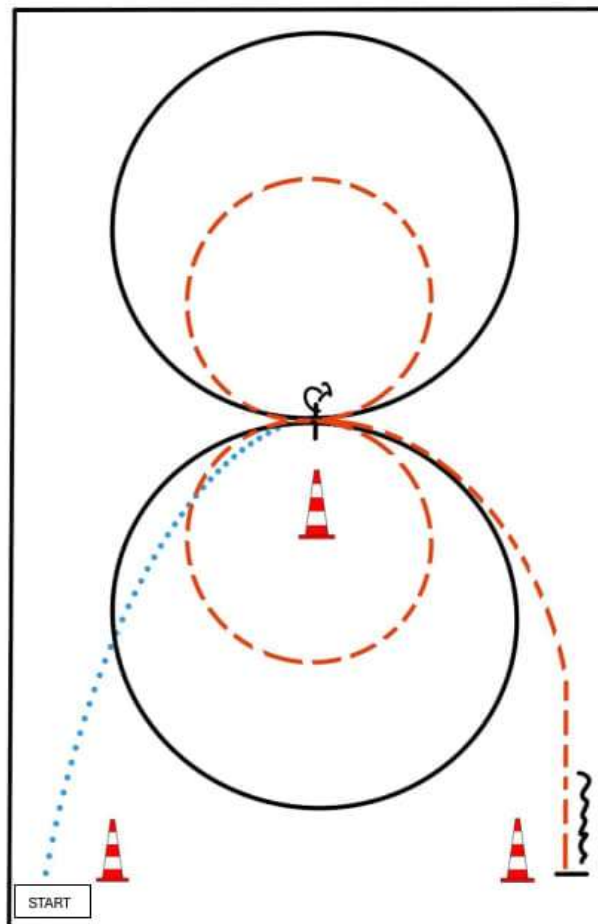
BE READY AT MARKER

- 1) EXTENDED TROT, STOP
- 2) TURN 360°
- 3) WALK, STOP
- 4) SET UP
- 5) INSPECTION
- 6) TURN 630°
- 7) WALK, TROT, STOP
- 8) BACK UP
- 9) TROT SMALL CIRCLE, TROT OUT

WALK (SCHRETT)
EXTENDED WALK
JOG/TROT (TRAB)
EXTENDED TROT
LOPE (GALOPP)
EXTENDED LOPE
BACK UP (RÜCKWÄRTS)
LEAD CHANGE (GALOPPWECHSEL)
TURN (DREHUNG)

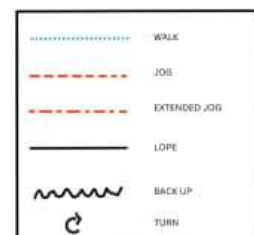
Western Horsemanship LK 4/5

Pattern Western Horsemanship #1 - LK 4-5



BE READY AT MARKER

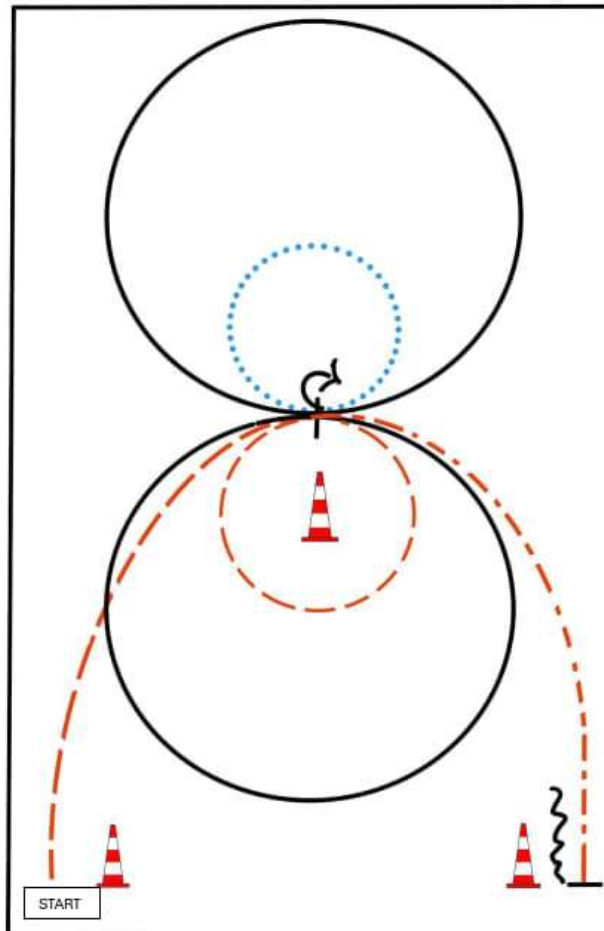
- 1) WALK, STOP
- 2) TURN 360° LEFT OR RIGHT
- 3) JOG SMALL CIRCLE LEFT
- 4) LOPE (LL) CIRCLE LEFT
- 5) JOG SMALL CIRCLE RIGHT
- 6) LOPE (RL) CIRCLE RIGHT
- 7) JOG
- 8) STOP, BACK UP



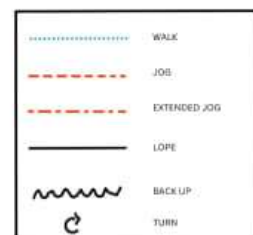
ERSTE WESTERNREITER UNION
PFERDESPORTVERBAND WESTERNREITEN

Western Horsemanship LK 3

Pattern Western Horsemanship #1 - LK 3



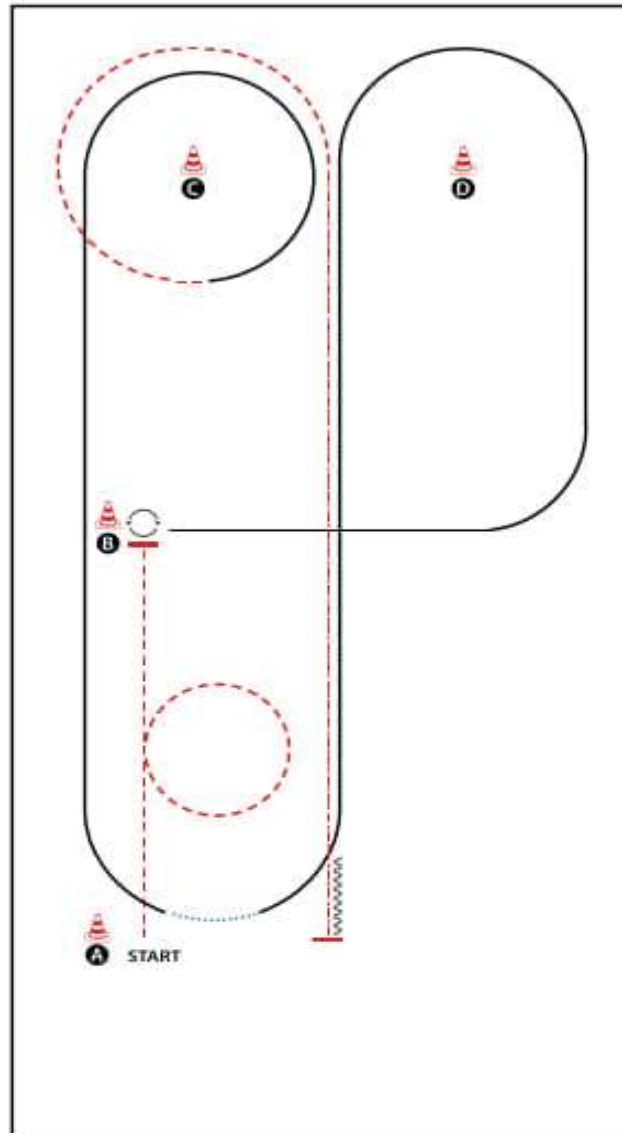
- BE READY AT MARKER
- 1) JOG, STOP
 - 2) TURN 360° LEFT OR RIGHT
 - 3) WALK SMALL CIRCLE LEFT
 - 4) LOPE (LL) CIRCLE LEFT
 - 5) JOG SMALL CIRCLE RIGHT
 - 6) LOPE (RL) CIRCLE RIGHT
 - 7) EXTENDED JOG
 - 8) STOP, BACK UP



ERSTE WESTERNREITER UNION
PFERDESPORTVERBAND WESTERNREITEN

Meisterschaft Western Horsemanship LK 1-2

Western Horsemanship # 7 Q M LK 2/1 A+B



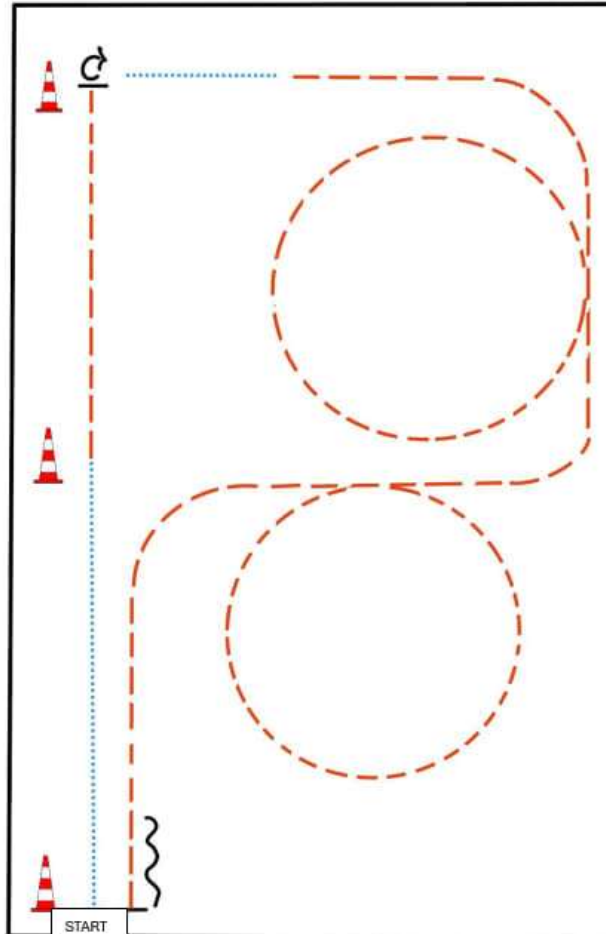
BE READY AT A

- 1) JOG
- 2) STOP, TURN 270° LEFT
- 3) LOPE (LL)
- 4) LOPE (LL) AROUND D
- 5) LEADCHANGE SIMPLE BY WALK
- 6) LOPE (RL)
- 7) LOPE (RL) AROUND C
- 8) JOG AROUND C
- 9) EXTENDED JOG
- 10) STOP, BACK UP (AT LEAST ONE HORSE LENGTH)

WALK (SCHRETT)
EXTENDED WALK
JOG/TROT (TRAB)
EXTENDED TROT
LOPE (GALOPP)
EXTENDED LOPE
BACK UP (RÜCKWÄRTS)	~~~~~
LEAD CHANGE	=====
(GALOPFWECHSEL)	=====
TURN (DREHUNG)	○

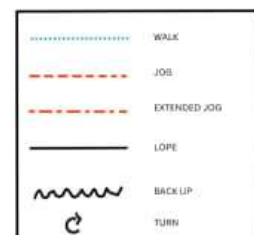
Walk Trot Western Horsemanship

Pattern Western Horsemanship #3 - WT



BE READY AT MARKER

- 1) WALK
- 2) JOG
- 3) STOP, TURN 90° RIGHT
- 4) WALK
- 5) JOG, JOG SMALL CIRCLE RIGHT
- 6) JOG, JOG SMALL CIRCLE LEFT
- 7) JOG, STOP
- 8) BACK UP.



ERSTE WESTERNREITER UNION
PFERDESPORTVERBAND WESTERNREITEN

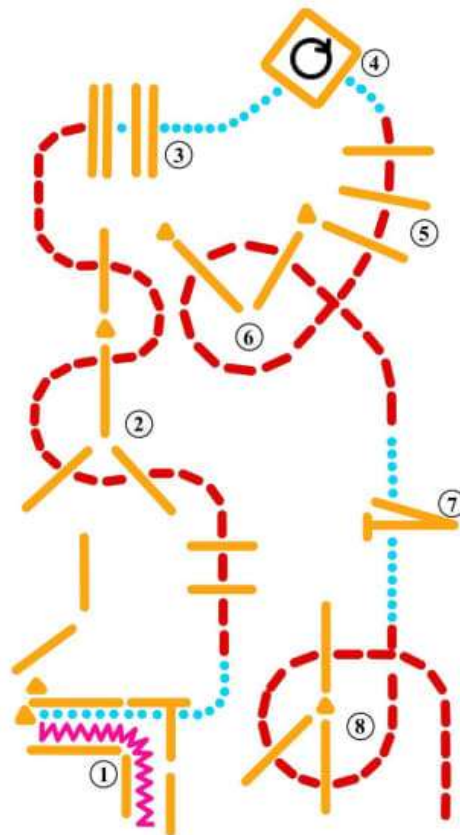
Trail in Hand



Fränkische Meisterschaft

EWU C Turnier, Wollbach 2026

Trail in Hand LK 1-5 A/B



1. Rückwärts „L“, Schritt über Stange
2. Trab Serpentine
3. Schritt über Stangen
4. Box 1 1/4 Wendung rechts, Schritt
5. Trab über Stangen
6. Schritt, Tor linke Hand
7. Schritt, Trab über Stangen

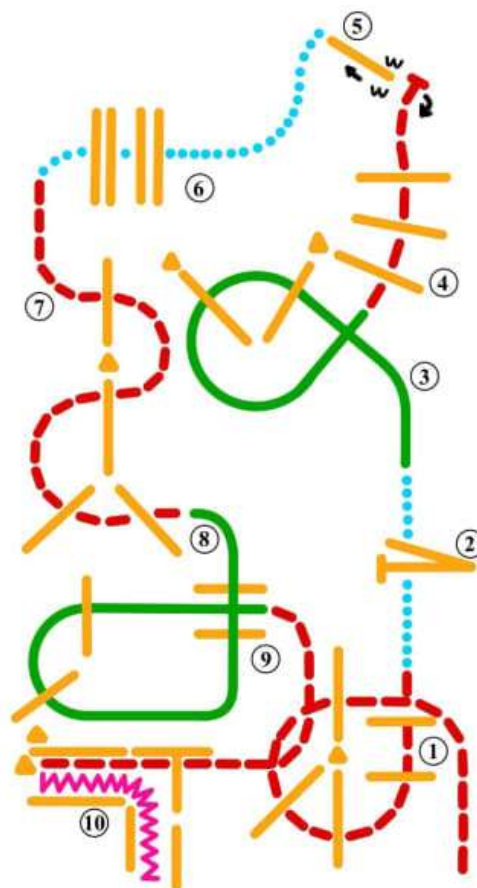
Z Trail LK 1-3



Fränkische Meisterschaft

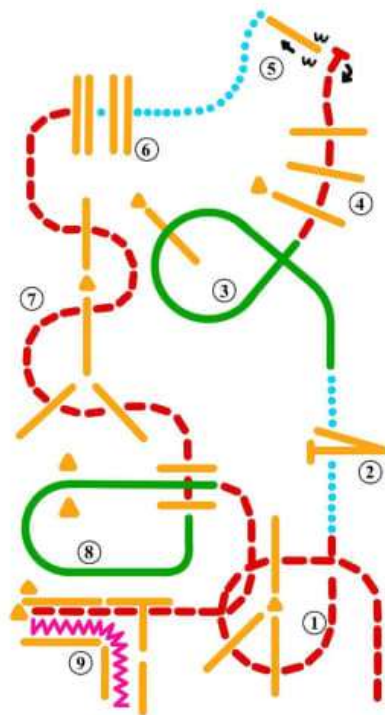
EWU C Turnier, Wollbach 2026

Z Trail LK 1-3 A/B



1. Trab über Stangen, Schritt
2. Tor linke Hand, rückwärts durchreiten u. schließen
3. Schritt, Linksgalopp über Stangen
4. Trab über Stangen, Anhalten
5. 180° Wendung, Seitwärts nach rechts
6. Schritt über Stangen
7. Trab Serpentine über Stangen
8. Rechtsgalopp über Stangen, durch Gasse
9. Trab in Gasse, Rückwärts „L“

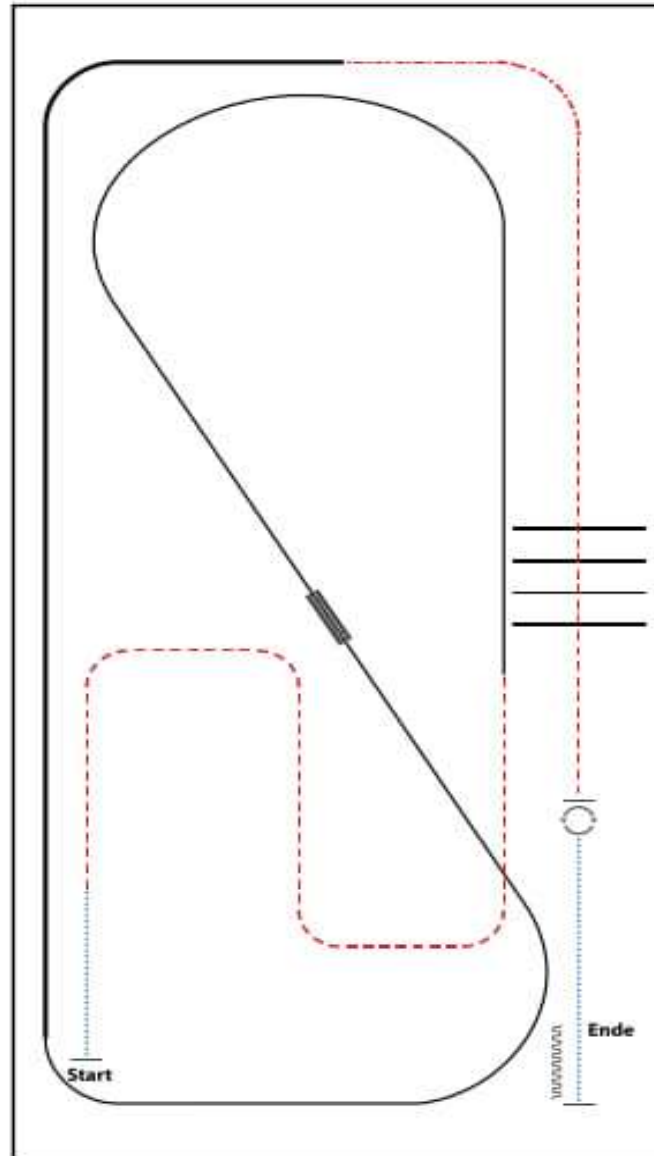
Z Trail LK 4/5



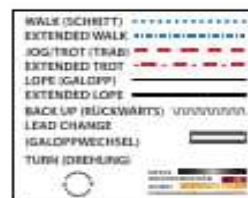
1. Trab über Stangen, Schritt
2. Tor rechte Hand, Schritt
3. Linksgalopp über Stange
4. Trab über Stangen, Anhalten
5. 180 Wendung, Seitwärts rechts
6. Schrittstangen
7. Trab Serpentine über Stangen
8. Rechtsgalopp durch Stangen
9. Trab in Gasse, Rückwärts „L“

Z Ranch Riding LK 1-3


#28 Ranch Riding LK 1-3 Arenagröße min. 20 x 40 m



- 1) WALK
- 2) TROT
- 3) LOPE (LL)
- 4) LEADCHANGE (SIMPLE OR FLYING)
- 5) LOPE (RL)
- 6) EXTENDED LOPE (RL)
- 7) EXTENDED TROT
- 8) TROT
- 9) TROT OVER
- 10) STOP, 360° TURNS (EACH DIRECTION)
- 11) WALK, STOP, BACK UP



Freestyle Ranch Riding



Pattern Freestyle Ranch Riding

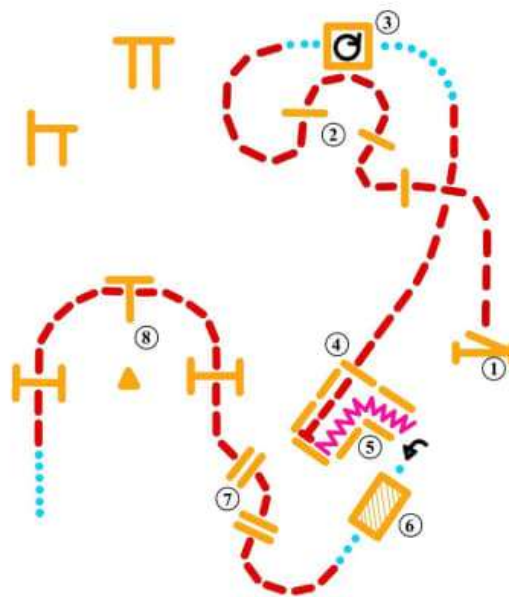


Pflichtmanöver sind:

Walk, Trot, Trot over, extended Trot, Lope Re + Li, extended Lope, Side-Pass, Stop, Backup,
mind. 180 Grad Turn in jede Richtung

Pattern Dauer max. 4 min, Musik bitte auf einem Stick im MP3-Format mitbringen !

Walk Trot Trail



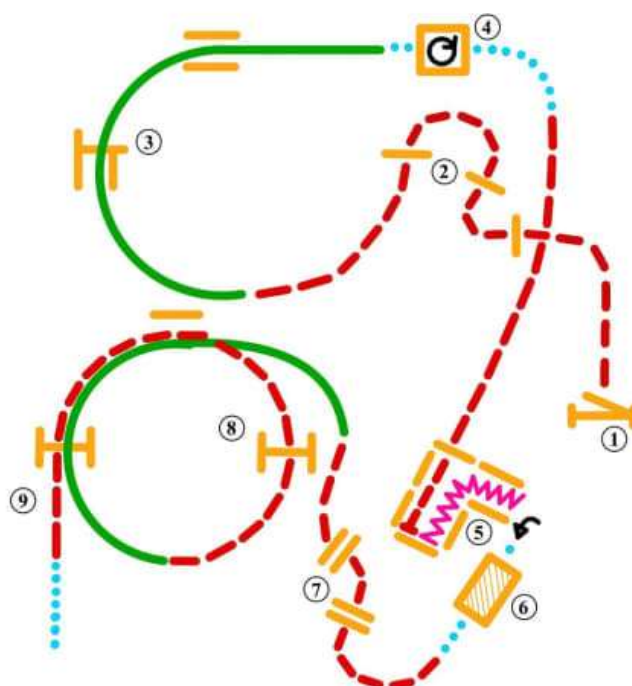
1. Tor rechte Hand
2. Trab Serpentine über Stangen
3. Schritt i.d. Box, 360° rechts oder links, Schritt raus
4. Trab über Stange in die Gasse, Stop
5. Rückwärts, 90° Wendung links
6. Brücke
7. Trab über Stangen
8. Trab über Stangen, Schritt

Trail LK 4/5

Fränkische Meisterschaft

EWU C Turnier, Wollbach 2026

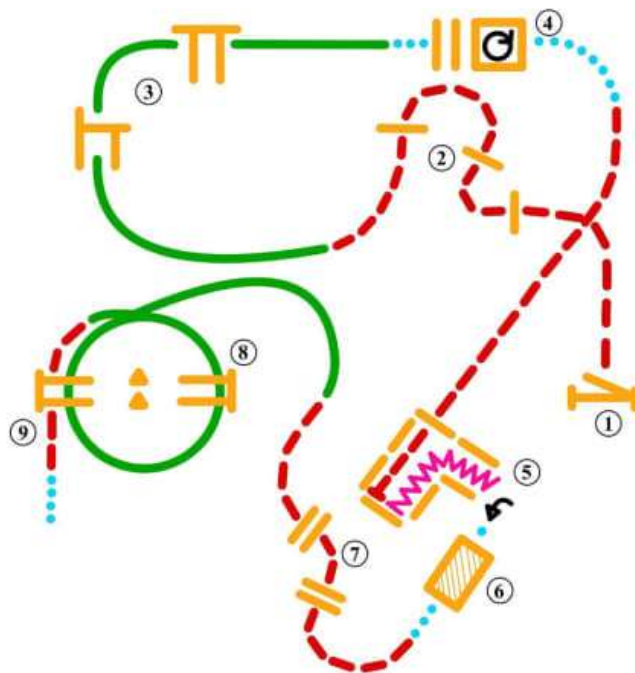
Trail LK 4/5 A/B



1. Tor rechte Hand
2. Trab Serpentine über Stangen
3. Rechtsgalopp über Stange
4. Schritt in die Box, 360° rechts oder links, Schritt raus
5. Trab in die Gasse, Stop, Rückwärts
6. 90° Wendung links, Brücke
7. Trab über Stangen
8. Linksgalopp über Stange
9. Trab über Stangen, Schritt

Greenhorse Trail + LK 3 Trail

Fränkische Meisterschaft
EWU C Turnier, Wollbach 2026
Trail LK 3 A/B u. Green Horse



1. Tor rechte Hand
2. Trab, Serpentine und über Stangen
3. Rechtsgalopp über Stangen
4. Schritt in die Box, 360° rechts oder links, Schritt raus
5. Trab in die Gasse, Stop, Rückwärts
6. 90° Wendung links, Brücke
7. Trab über Stangen
8. Linksgalopp über Stangen
9. Trab über Stangen, Schritt

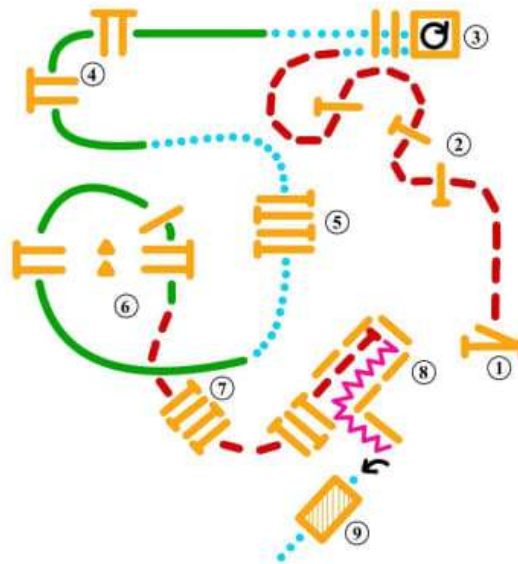
Meisterschaft Trail LK 1/2



Fränkische Meisterschaft

EWU C Turnier, Wollbach 2026

Trail LK 1/2 A/B Fränkische Meisterschaft

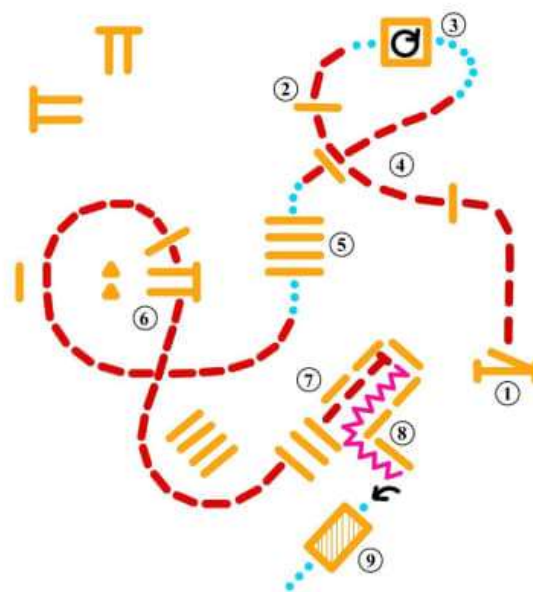


(Erhöhungen optional)

1. Tor rechte Hand
2. Trab Serpentine über Stangen
3. Schritt in die Box, 450° rechts oder links, Schritt raus reiten
4. Linksgalopp über Stangen
5. Schritt über Stangen
6. Rechtsgalopp über Stangen
7. Trab über Stangen in Gasse, Stop
8. Rückwärts, 90° Wendung links
9. Brücke

Kostüm Führzügel Trail

Fränkische Meisterschaft
EWU C Turnier, Wollbach 2026
Führzügel Trail



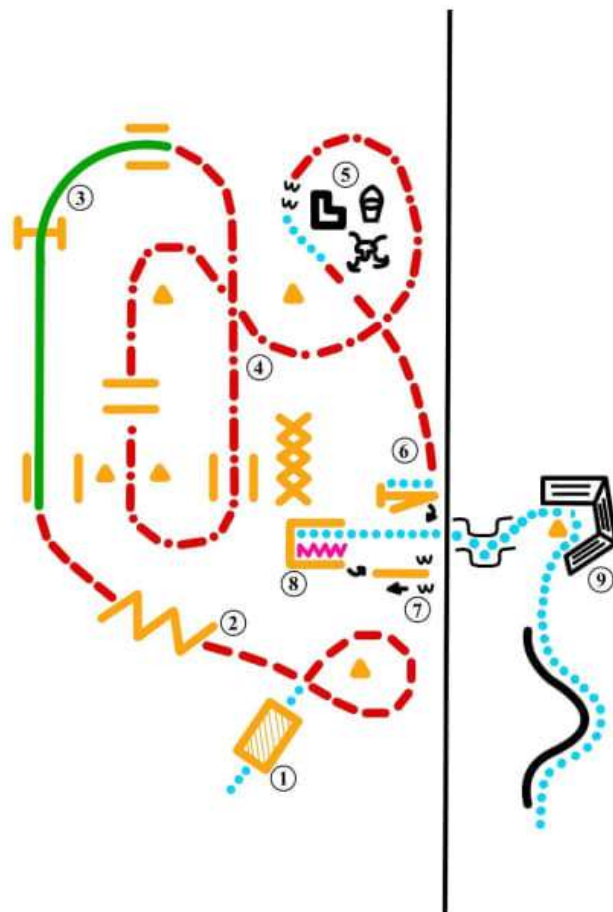
1. Tor rechte Hand (Seiltor)
2. Trab über Stangen
3. Schritt i.d. Box 360° rechts, Schritt raus
4. Trab über Stange
5. Schritt über Stangen
6. Trab über Stangen
7. Trab über Stangen in Gasse, Stop
8. Rückwärts und 90° Wendung
9. Brücke

Ranch Trail LK 4/5

Fränkische Meisterschaft

EWU C Turnier, Wollbach 2026

Ranch Trail LK 4/5 A/B



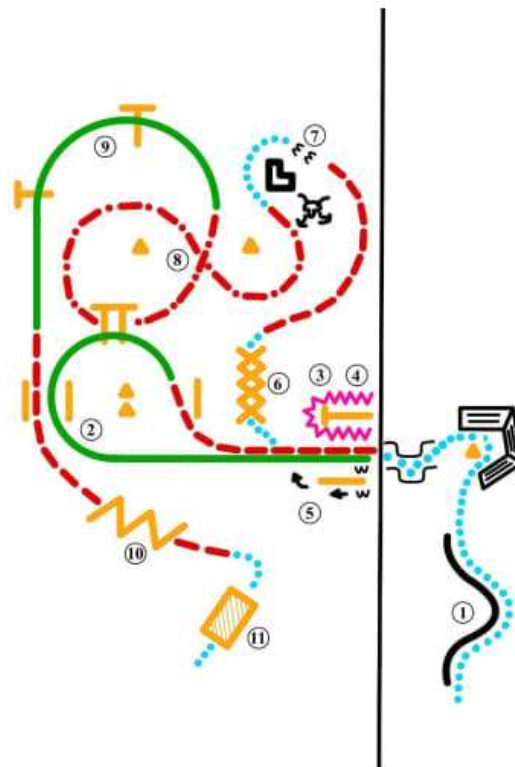
1. Brücke
2. Trab Volte und über Stangen
3. Rechtsgalopp über Stange
4. Verstärkter Trab, Gasse, Stangen, Serpentine, Stop
5. Ground Tie neben Aufstiegshilfe, Wasser in Eimer füllen, Pferd vor die Aufstiegshilfe stellen, auf diese steigen und Aufsteigen
6. Schritt, Trab, Tor linke Hand
7. Seitwärts nach rechts über Stange
8. Rückwärts
9. Schritt Graben, Gasse, Berg

Ranch Trail LK 1-3

Fränkische Meisterschaft

EWU C Turnier, Wollbach 2026

Ranch Trail LK 1-3 A/B

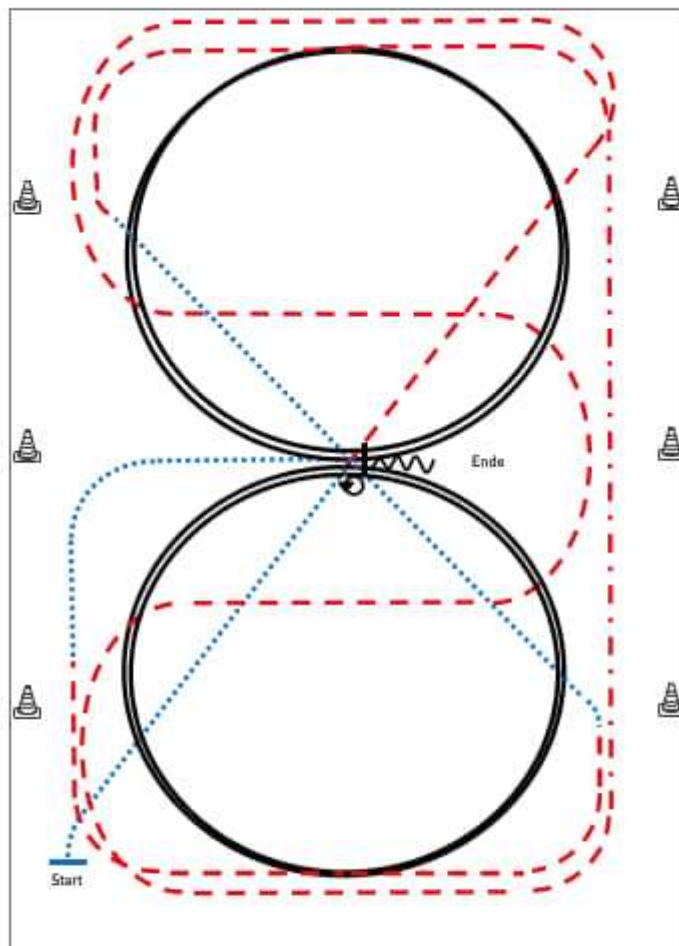


1. Schritt über Berg, durch Gasse und Graben
2. Rechtsgalopp über Stangen, Trab, Stop
3. Rückwärts ums Tor
4. Tor linke Hand
5. Seitwärts nach rechts über Stange
6. Schritt über Stangen, Trab, Stop neben Aufstiegshilfe
7. Ground Tie, Dummy ropen (Rope ist vorhanden)
auf die Aufstiegshilfe steigen, das Pferd von dort vor diese positionieren und aufsteigen
8. verstärkter Trab, Serpentine und über Stangen
9. Linksgalopp über Stangen
10. Trab über Stangen, Schritt
11. Brücke

Greenhorse Basis



Jungferde Basis Pattern 3 (4j.)

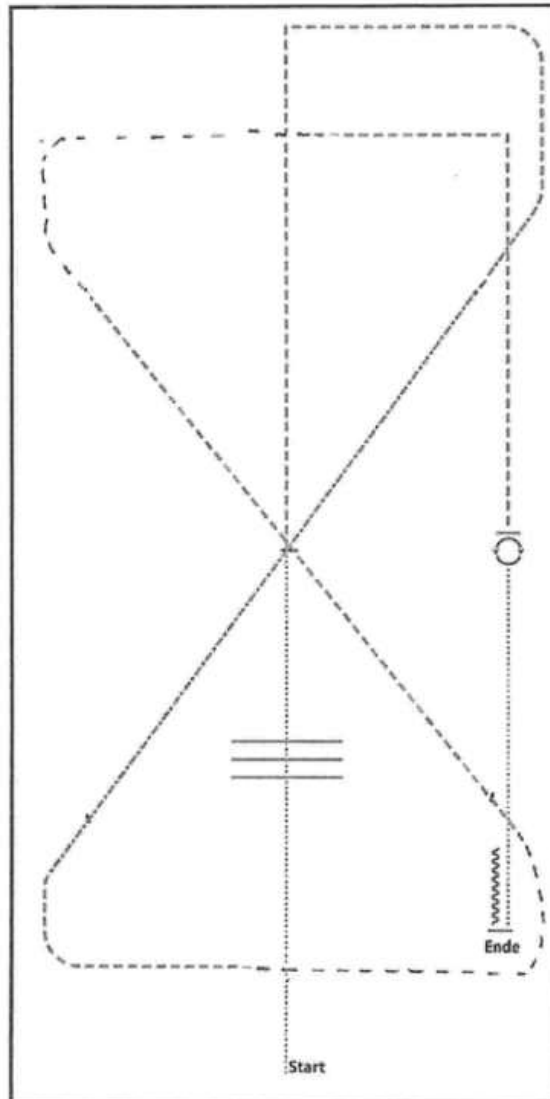


- 1) Schritt durch die ganze Bahn
- 2) Bei X Trab, Schlangenlinien durch die Bahn drei Bögen
- 3) An der langen Seite Tritte verlängern
- 4) Mitte der kurzen Seite 2 Zirkel Linksgalopp, Mitte der kurzen Seite Trab
- 5) Im Schritt durch die ganze Bahn wechseln, vor Erreichen des Hufschlags Trab
- 6) Mitte der kurzen Seite 2 Zirkel Rechtsgalopp
- 7) Mitte der kurzen Seite Trab, Schritt, Mitte der langen Seite abwenden, bei X anhalten
- 8) HHW 540° rechts oder links
- 9) Eine Pferdelänge rückwärtsrichten

Legende	
Schritt
Trab	-----
Galopp	-----
Wechselzone	=====
Rückwärts	~~~~~

Walk Trot Ranch Riding

Walk Trot Ranch Riding



WALK
WALK OVER, WALK
TROT
EXTENDED TROT, TROT

TROT

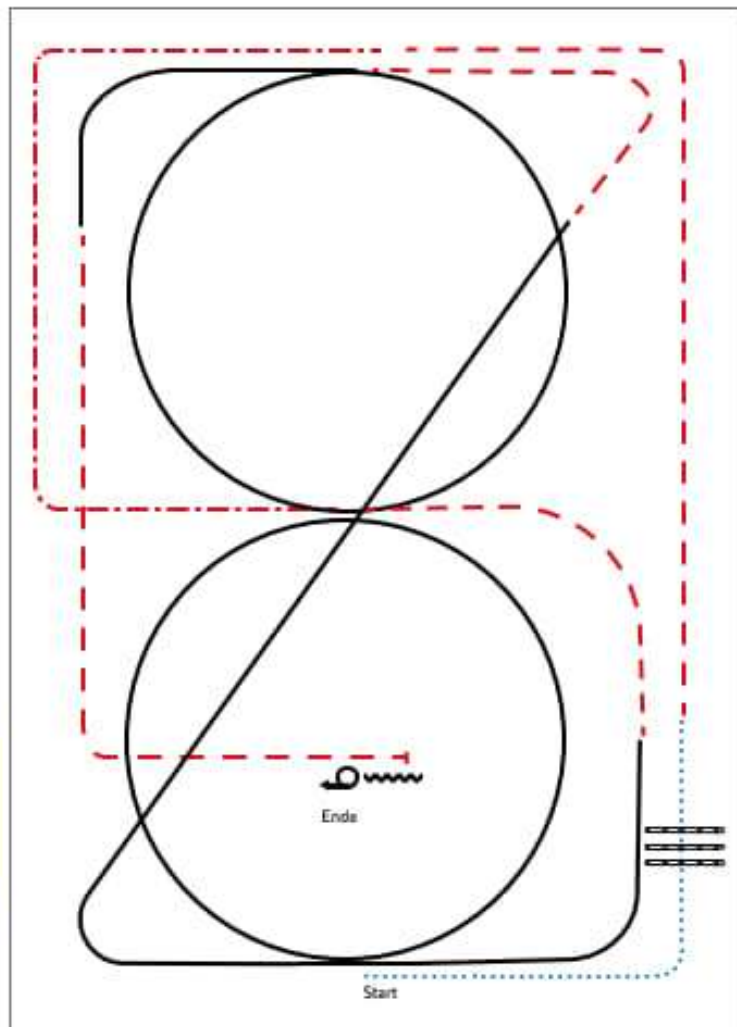
TROT
STOP, 360° TURN LEFT OR RIGHT
WALK
STOP, BACK UP

WALK (SCHRI TT)
EXTENDED WALK	-----
JOG/TROT (TRAB)
EXTENDED TROT
LOPE (GALOPP)	-----
EXTENDED LOPE	-----
BACK UP (RÜCKWÄRTS)	WVVVVVV
LEAD CHANGE (GALOPPWECHSEL)	=====
TURN (DREHUNG)	○

Green Horse Ranch Riding



Jungpferde Ranch Riding Pattern 3 (4j.)

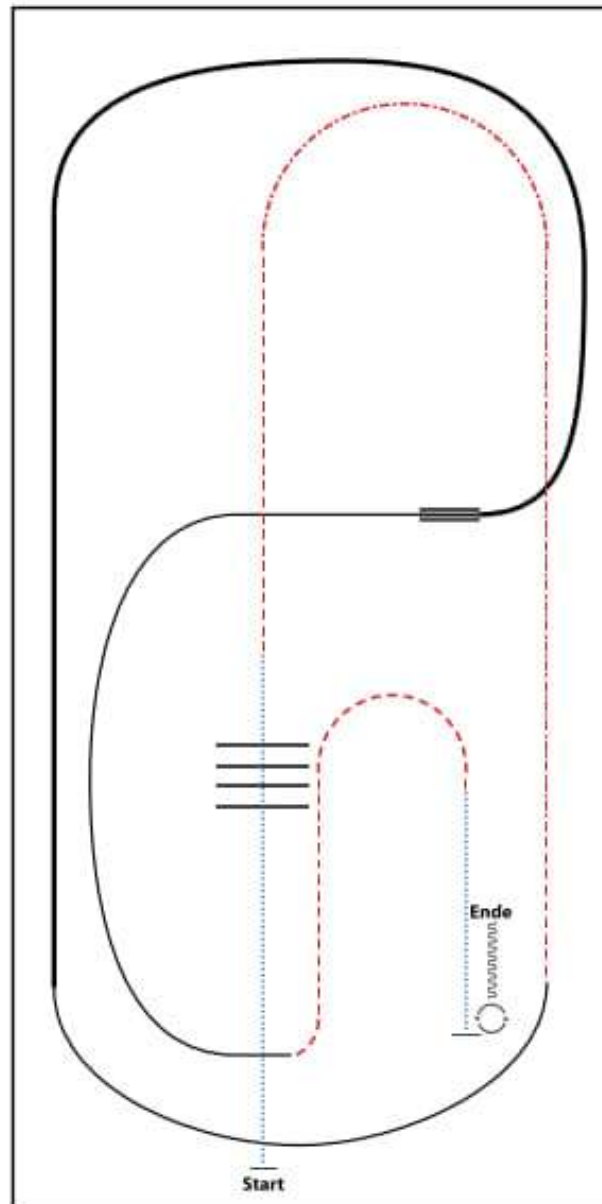


- 1) Walk, Walk over, Walk
- 2) Trot
- 3) Extended Trot corners
- 4) Trot
- 5) Lope RL circle, Lope
- 6) Trot, Lope LL circle
- 7) Trot
- 8) Stop, Back up
- 9) Turn 360° left or right

Legende:	
Schritt	
Trot	
Galopp	
Wechselzone	
Rückwärts	

Ranch Riding LK 3

#29 Ranch Riding LK 1-3 Arenagröße min. 20 x 40 m



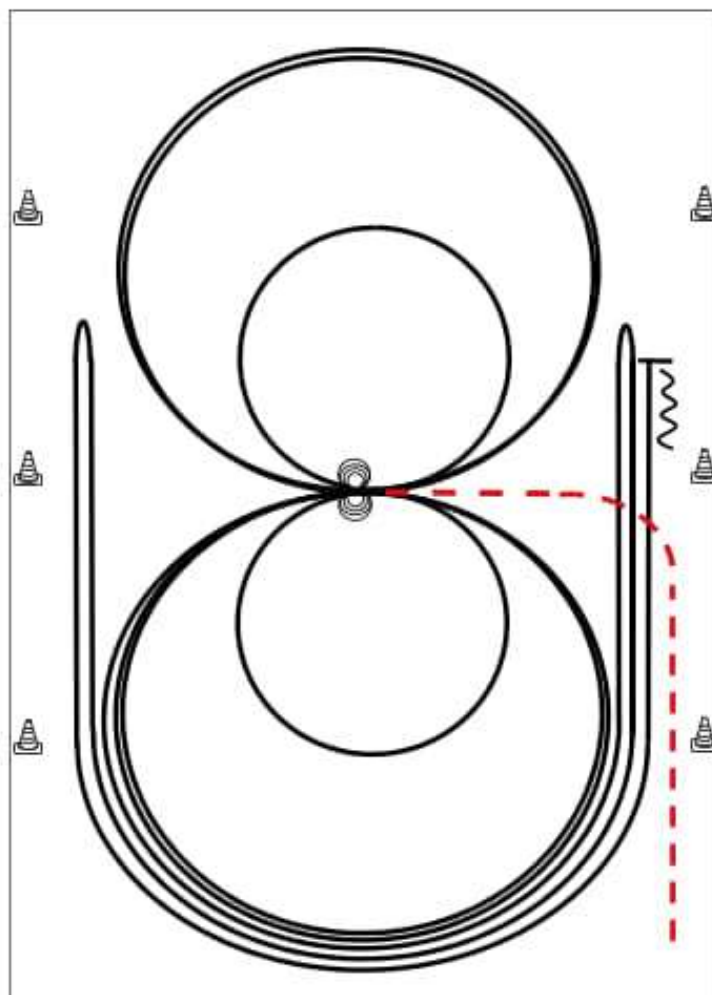
- 1) WALK OVER
- 2) TROT
- 3) EXTENDED TROT, TROT
- 4) LOPE (RL)
- 5) EXTENDED LOPE (RL)
- 6) LEADCHANGE (SIMPLE OR FLYING)
- 7) LOPE (LL)
- 8) TROT
- 9) WALK
- 10) STOP, 360° TURNS (EACH DIRECTION)
- 11) BACK UP

WALK (SCHRETT)
EXTENDED WALK
JOG/TROT (TRAB)
EXTENDED TROT
LOPE (GALOPP)
EXTENDED LOPE
BACK UP (RÜCKWÄRTS)
LEAD CHANGE (GALOPPWECHSEL)
TURN (DREHUNG)

Reining LK 1 – 3 enthält die Meisterschaft LK 1/2



Reining Pattern 6



Im Trab zur Mitte der Bahn. Beginn der Aufgabe aus dem Schritt oder aus dem Stand.

- 1) 4 Spins **rechts**, Verharren
 - 2) 4 Spins **links**, Verharren
 - 3) 3 Zirkel Galopp (**links**), 1. + 2. groß und schnell, **3. klein** und langsam, Galoppwechsel bei X
 - 4) 3 Zirkel Galopp (**rechts**), 1. + 2. groß und schnell, **3. klein** und langsam, Galoppwechsel bei X
 - 5) Galopp (**links**) auf dem Zirkel, der nicht geschlossen wird, Run Down entlang der langen Seite, Sliding Stop mind. 6,00 m von der Bande entfernt hinter dem **Mittelmarker**, Rollback **rechts**, kein Verharren
 - 6) Galopp (**rechts**) auf dem Zirkel, der nicht geschlossen wird, Run Down entlang der langen Seite, Sliding Stop mind. 6,00 m von der Bande entfernt hinter dem **Mittelmarker**, Rollback **links**, kein Verharren
 - 7) Galopp (**links**) auf dem Zirkel, der nicht geschlossen wird, Run Down entlang der langen Seite, Sliding Stop mind. 6,00 m von der Bande entfernt hinter dem **Mittelmarker**, Rückwärtsrichten mind. 3,00 m, Verharren
- Der Reiter muss das Kopfstück zur Gebisskontrolle vor dem Richter abnehmen.

Trab	- - - - -
Galopp	—————
Rückwärts	W W W

HAUPTSPONSOREN



Bayern Kooperation 2026



ALLAROUND
ACADEMY



alex mundorff
western riding & country lifestyle

Armin Pellak
FOTOGRAFIE



AM TRATHL 17 • 93142 MAXHÜTTE-PIRKENSEE
FACEBOOK.COM/DEINWESTERNSHOP
WWW.EDITION-WESTERN-SHOP.DE



Vielen Dank an unsere Sponsoren

HAUPTSPONSOREN



2026

Jugendkade-Sponsoren



AM TRATHL 17 + 93142 MAXHÜTTE-PIRKENSEE
FACEBOOK.COM/DEINWESTERNSHOP
WWW.EDITION-WESTERN-SHOP.DE

German Open Kader - Sponsoren



CALIFORNIA STABLE
WESTERNTRAINING



Nadine Hartmann

Unterricht · Beritt · Working Cowhorse
www.nh-westernriding.de



Deine Tiere lieben's - du auch!



MamaMia
One of a Kind



Next Level Trail Trophy 2026
Young Performance Trophy 2026



TOBIAS KARG

Trophys

Wild Horse Arts -
Champion Of The Year 2026





Turnierleitung:

Michaela Kayser

Steward:

Manuel Fleckenstein

Richterin:

Jennifer Klugmann

Ringsteward:

Jürgen Breunig

Meldestelle:

Yvonne Rinner

Sprecherin:

Stefanie Hecht

Sanitäter:

Carolin Zufraß

Parcour:

Bernd Kayser

Turnierfotograf:

Armin Pollak